

より効率的に、お手軽に
印刷物を作成しましょう。

正しいPDF入稿の すすめ



NEWS LETTER 遊文通信

2016年2月発行

58

正しいPDF入稿のすすめ

PDFとは何か

アドビが推奨するフォーマットで、OSなどに左右されずに全ての環境でほぼ同様の状態で文章や画像等を閲覧できます。登場はかなり古くて日本ではまだインターネットも普及していなかった1993年です。

なぜPDF入稿が優れているのか

WORDなどではバージョンやマシンが違っているとレイアウトが崩れてしまうので、作ったマシンでのプリントを見て正しいかどうか判断する必要があります。

その点PDFは作ったマシンでなくてもレイアウトが崩れずそのまま印刷できるので印刷原稿には最適ですし写真やフォントも埋め込むことができるので1つのファイルだけで印刷ができます。

というわけで印刷には最適な感じのPDFなのですが、実は落とし穴がいっぱいあります。

作り方によってはフォントが埋め込まれていなかったり縦組みが崩れたり、いろいろ問題も多いのです。

オフィスからのPDFの作り方

以外と知られていないPDFの作り方。作るにしてもAdobe Acrobat Proは無いし、フリーウェアのでもいいのかなとか、「いきなりPDF」を買った方がいいのかなとか思っている方も多いと思います。

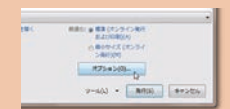
PDFの作り方はオフィスからなら実は簡単。何も買わなくても無料でできるんです。今回はPDFの作り方をWordを例に解説します。Office2007以降は基本的には同じ作り方でPDFを作成することができます。

WORD2007からPDFの作成

① 左上の「Office ボタン」から「名前を付けて保存」[PDF または XPS] をクリック



② 保存ダイアログでファイルの種類「PDF」[オプションボタン] をクリック



③ PDFのオプションボタンの「ISO 19005-1 に準拠 (PDF/A)」のチェックを外す。「OK」をクリックしてPDFを保存します。



WORD2010からPDFの作成

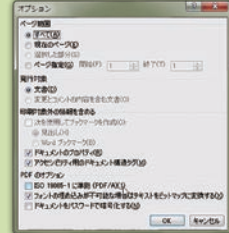
① 左上の「ファイル」から「保存と送信」[PDF/XPSドキュメントの作成] [PDF/XPSの作成] をクリック



② 保存ダイアログでファイルの種類「PDF」[オプションボタン] をクリック



③ PDFのオプションボタンの「ISO19005-1に準拠 (PDF/A)」のチェックを外す。「OK」をクリックしてPDFを保存します。

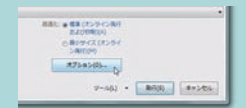


WORD2013からPDFの作成

① メニュー左上の「ファイル」をクリック



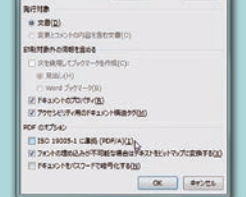
② エクスポートから「PDF/XPSドキュメントの作成」[PDF/XPSの作成] をクリック



③ 保存ダイアログでファイルの種類「PDF」[オプションボタン] をクリック



④ PDFのオプションボタンの「ISO19005-1に準拠 (PDF/A)」のチェックを外す。「OK」をクリックしてPDFを保存します。



新人営業のご紹介

未来を見据えた新陳代謝の真ただ中の遊文舎。大阪本社の営業パーソンに加わった精鋭2名をご紹介します。鍛えてあげてください（笑）（のぶどん）

NEW FACE!!

井尻 浩介

Ijiri Kosuke

まだまだ入社5か月で駆け出しではありますが、お客様のご要望から更に一步踏み込んだ提案ができるよう精進してまいります。何卒宜しくお願い致します。

奥村 祐哉

Okumura Yuya

何でも相談していただけるよう、安心してまかせてもらえる営業マンになろうと思っておりますので、どうぞ宜しくお願いします。

●名前は？お客様に呼んで頂きたいニックネームがあれば、どうぞ。

井尻浩介と申します。イジリー or 岡田と呼んでください。

●プロフィールは？

27歳です！2012年に関西大学を卒業後、3年半ほど飲食業の仕事に就き、昨年遊文舎に参りました。

●出身地は？

京都府亀岡市です。夏は暑くて冬は寒い、そんなところです。

●営業マンになろうと思った理由は？

前職は接客業だったのですが、一般のお客様相手ではないBtoBの得意先との長期的なお付き合いの中でのアプローチに興味があったからです。

●営業をしていて困ったことは？

一番は車に乗れなかったことです。今でも危なっかしいですが、現状ギリギリ無事故無違反です。

●営業をしていて嬉しかったことは？

月並みですが、納品時にお客様に喜んでいただけた時です。

●遊文舎をアピールしてください。

印刷のことなら何でも分かるベテラン営業マンや、難しい要望にも応えられるプロのデザイナーが在籍している少数精鋭の会社です。印刷に関することなら広く承りますので、ちょっとしたことでも是非ご相談ください。

●名前は？お客様に呼んで頂きたいニックネームがあれば、どうぞ。

奥村祐哉です。

呼んで頂きたいニックネームはおっくんです。

●プロフィールは？

26歳です！2012年に大阪工業大学を卒業後、3年半リフォームの営業職に就き、昨年遊文舎に参りました。

●出身地は？

和歌山県（有田みかんの産地です）

●営業マンになろうと思った理由は？

外回りの仕事がしたいと思ったからです。

●営業をしていて困ったことは？

先方についてスリッパに履き替える時、靴下が破れて親指が見えてた時（朝は破れてなかったのに……）

●営業をしていて嬉しかったことは？

お客様から「ありがとう」と心から言われた時です。

●遊文舎をアピールしてください。

自社でデザイン、印刷、製本がすべてでき、レベルの高いデザイナーも揃っていますので、スピーディー＆高クオリティということが遊文舎の強みです。

● 編集後記 ●

私ごとながら、去年6月に転勤してきて初めての冬を東京で迎えました。今年は暖冬傾向にあるとテレビでは言っていたので、あまり寒くないことを期待していましたが大阪より寒いですね。天気予報を見ても、気温は東京より大阪が高いことが多い。関東の大雪で久しぶり（10年ぶりくらい？）に積もった雪を見ました。まだまだ繁忙期なので風邪をひかないように、お客様に迷惑をかけないように乗り切りたいと思います。（ばっしー）

☒ 今月の紙 ☒

シロマリ / (36.5kg)